

# Com ens hem finançat aquest 2019?

A continuació informem de forma gràfica i resumida sobre qüestions relacionades amb el finançament del treball de SUDS aquest any. Destaquem les línies estratègiques, països i projectes als quals hem destinat els recursos obtinguts durant 2019.

Els nostres ingressos provenen en gran part de fons públics degut principalment a una aposta clara per uns principis que defineixen els nostres valors:

1. Defensem i incidim en la necessitat de consolidar la Cooperació Internacional i l'Educació per a la Justícia Global com una política pública, que destini els recursos necessaris i suficients per assegurar una transformació real allà on intervé.

2. Els valors d'ètica, coherència i transparència dels quals partim ens impedeixen optar a determinats fons privats que podrien provenir d'entitats bancàries, empreses i/o fundacions que no es regeixen pels mateixos valors.

3. En la mateixa línia d'ètica i coherència interna destaquem també la nostra aposta decidida a continuar treballant la nostra modesta operativa bancària de gestió d'ingressos, despeses, pagaments a proveïdors i transferències a les nostres sòcies a terreny amb entitats bancàries ètiques com TRIODOS.

Dit això i sense voler en cap moment renunciar a aquests principis que ens defineixen clarament, un dels reptes i apostes de SUDS per als pròxims anys és ampliar i diversificar el número i tipus de finançadors i evitar així una dependència tan gran de l'Ajuntament de Barcelona (36%) i la Generalitat de Catalunya (60%) tal com reflecteix el Quadre 5 d'aquest apartat.

El resum de la memòria econòmica 2019 la dividirem en 2 parts ben diferenciades:

Bloc 1. Resum de la memòria econòmica 2019 amb la distribució d'ingressos i despeses i la liquidació del pressupost.

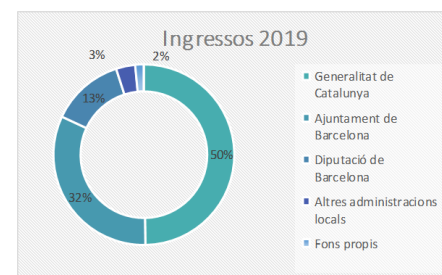
Bloc 2. Distribució d'ingressos compromesos gràcies a projectes aprovats en convocatòries de 2019 (Quadres 1 – 5)

## Bloc I. Resum memòria econòmica 2019

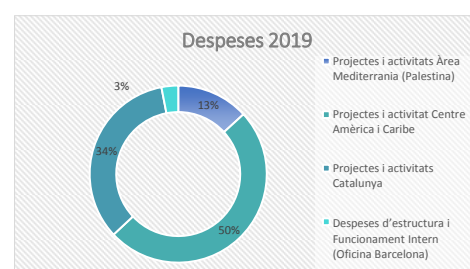
### Distribució ingressos i despeses

| Resultats de l'exercici 2019 | 7.724,46 €   |
|------------------------------|--------------|
| Total ingressos              | 523.824,75 € |
| Total despeses               | 516.100,29 € |

| Desglossat Ingressos          |                     |             |
|-------------------------------|---------------------|-------------|
| Generalitat de Catalunya      | 260.487,65 €        | 50%         |
| Ajuntament de Barcelona       | 168.600,00 €        | 32%         |
| Diputació de Barcelona        | 68.724,27 €         | 13%         |
| Altres administracions locals | 18.035,00 €         | 3%          |
| Fons propis                   | 7.977,83 €          | 2%          |
| <b>Total Ingressos</b>        | <b>523.824,75 €</b> | <b>100%</b> |



| Desglossat Despeses   |                     |             |
|---|---------------------|-------------|
| Projectes i activitats Àrea Mediterrània (Palestina)            | 68.096,36 €         | 13%         |
| Projectes i activitats Amèrica Llatina i Carib                  | 257.203,76 €        | 50%         |
| Projectes i activitats Catalunya                                | 175.095,09 €        | 34%         |
| Despeses d'estructura i funcionament Intern (Oficina Barcelona) | 15.705,08 €         | 3%          |
| <b>Total Despeses</b>   | <b>516.100,29 €</b> | <b>100%</b> |



## Liquidació pressupost 2019

| INGRESSOS DESGLOSSATS                                 |                     |
|---|---------------------|
| Generalitat de Catalunya                              | 260.487,65 €        |
| Agència Catalana Cooperació al Desenvolupament (ACCD) | 256.340,65 €        |
| Institut Català de les Dones (ICD)                    | 4.147,00 €          |
| Ajuntament de Barcelona                               | 168.600,00 €        |
| Justícia Global                                       | 158.047,00 €        |
| Interculturalitat                                     | 8.000,00 €          |
| Institut Cultura de Barcelona                         | 2.553,00 €          |
| Diputació de Barcelona                                | 68.724,27 €         |
| Àrea de Relacions Internacionals – Cooperació         | 65.190,27 €         |
| Àrea de Benestar i Ciutadania                         | 3.534,00 €          |
| Ajuntament del Prat de Llobregat                      | 7.035,00 €          |
| Àrea Metropolitana de Barcelona (AMB)                 | 11.000,00 €         |
| Fons Propis   | 7.977,83 €          |
| <b>Total Ingressos</b>                                | <b>523.824,75 €</b> |

| DESPESES DESGLOSEADES   |                     |
|---|---------------------|
| Transferències contraparts i entitats amb projectes consorciats | 250.052,73 €        |
| Àrea Mediterrània   | 45.978,82 €         |
| Amèrica Llatina i Carib   | 146.907,80 €        |
| Catalunya   | 57.166,11 €         |
| Salaris - Personal adscrit a projectes                          | 118.930,67 €        |
| Àrea Mediterrània   | 19.806,73 €         |
| Amèrica Llatina i Carib   | 38.064,42 €         |
| Catalunya   | 61.059,52 €         |
| Execució directa - SUDS   | 131.411,81 €        |
| Viatges i dietes  | 31.216,24 €         |
| Projectes Àrea Mediterrània                                     | 2.310,81 €          |
| Projectes Amèrica Llatina i Carib                               | 13.121,89 €         |
| Projectes Catalunya   | 15.783,54 €         |
| Serveis professionals i compres a proveïdors                    | 100.195,57 €        |
| Projectes Àrea Mediterrània                                     | 59.109,65 €         |
| Projectes Amèrica Llatina i Carib                               | 41.085,92 €         |
| Projectes Catalunya   | 41.085,92 €         |
| Despeses d'estructura i funcionament Intern                     | 15.705,08 €         |
| Administració i comptabilitat                                   | 7.320,50 €          |
| Lloguer oficina   | 1.156,02 €          |
| Telefonia, internet i hostings                                  | 1.991,51 €          |
| Material d'oficina  | 1.830,45 €          |
| Quotes  | 737,16 €            |
| Assessoria laboral  | 1.016,40 €          |
| Neteja  | 410,91 €            |
| Despeses financeres   | 1.242,13 €          |
| <b>Total Despeses</b>   | <b>516.100,29 €</b> |

## Bloc II. Distribució d'ingressos compromesos 2019

En els següents quadres també podem destacar:

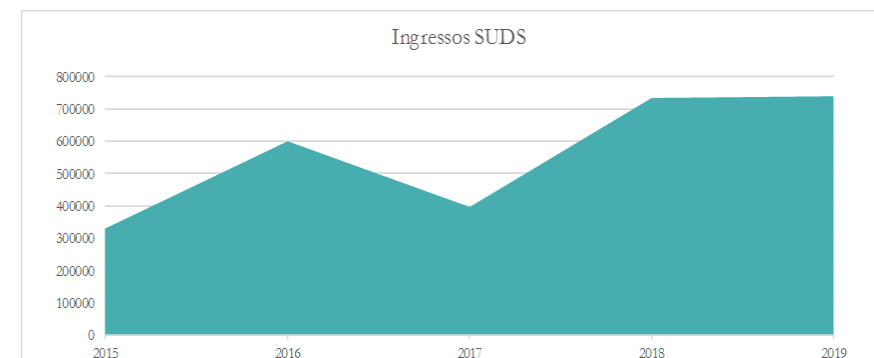
1. Les xifres es refereixen a projectes i subvencions aprovades el 2019 i en cap cas fan referència a l'execució pressupostària de despeses en aquest any.
2. Es manté la tendència i proporció dels últims tres anys en la que continuen tenint un major pes econòmic els projectes de Cooperació Internacional a Amèrica Llatina i Palestina versus projectes d'Educació per a la Justícia Global a Catalunya.
3. En el 2019 les línies estratègiques que han tingut un major pes són les de "Pau i Resistències enfront de l'Ocupació" a Palestina i la "Defensa Cos-Territori" a Amèrica Llatina amb especial atenció al nostre treball a Guatemala. Això ha estat així gràcies a la nostra participació activa en dos programes de l'ACCD liderats per Calala - Fons de Dones en Cooperació Internacional i Servei Civil Internacional en Educació per a la Justícia Global

Les xifres reflecteixen un major o menor pes d'unes línies de treball i zones d'intervenció, que ve donat pels resultats d'aprovació de les subvencions a les que hem optat durant 2019. L'aposta política de SUDS, contemplada en el seu Pla Estratègic fins al 2022, està traçada en les línies prioritàries de treball i les zones geogràfiques d'intervenció.

Per últim és important ressaltar que la vocació d'aquest apartat en aquesta memòria no és substituir la memòria econòmica anual de 2019, que es pot consultar en la nostra pàgina web, sinó la voluntat de mostrar de manera visual i senzilla quant, com i on hem destinat els fons rebuts.

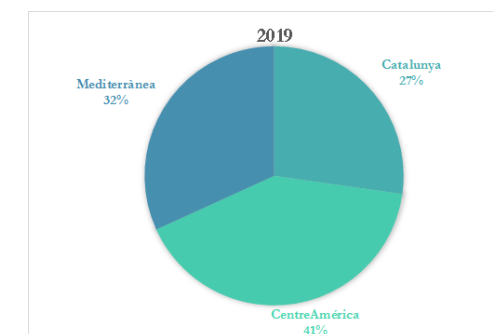
Quadre 1: Distribució i evolució dels ingressos per a l'execució dels projectes

| Any                  | Ingressos SUDS        |
|----------------------|-----------------------|
| 2015                 | 328.984,00 €          |
| 2016                 | 601.303,00 €          |
| 2017                 | 396.170,00 €          |
| 2018                 | 734.197,24 €          |
| 2019                 | 739.543,77 €          |
| <b>Total general</b> | <b>2.800.198,01 €</b> |



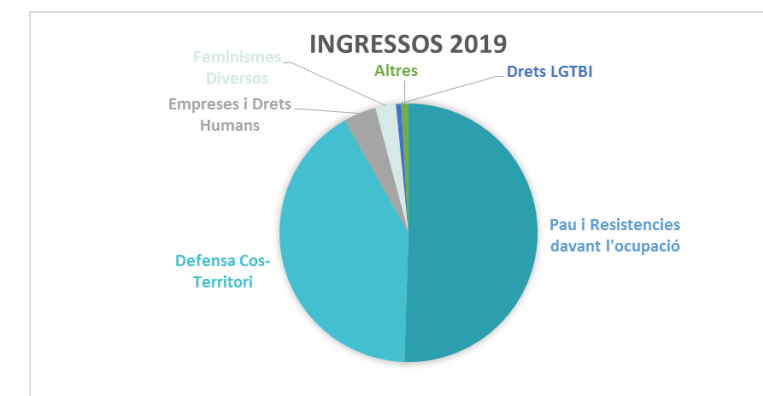
Quadre 2: Distribució dels ingressos per zones d'intervenció

| Zona d'intervenció   | Ingressos 2019      | %           |
|----------------------|---------------------|-------------|
| Catalunya            | 201.418,77 €        | 27%         |
| Amèrica Llatina      | 303.000,00 €        | 41%         |
| Mediterrània         | 235.125,00 €        | 32%         |
| <b>Total General</b> | <b>739.543,77 €</b> | <b>100%</b> |



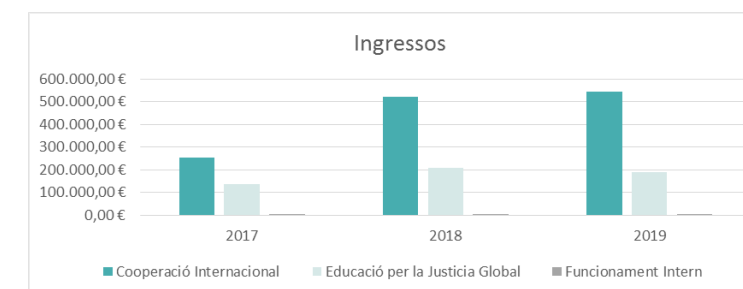
Quadre 3: Distribució dels ingressos per línies estratègiques

| Línies Estratègiques                  | Ingressos 2019      | %           |
|---------------------------------------|---------------------|-------------|
| Pau i Resistències enfront l'ocupació | 373.584,00 €        | 51%         |
| Defensa Cos-Territori                 | 305.200,00 €        | 41%         |
| Empreses i Drets Humans               | 30.193,77 €         | 4%          |
| Feminismes Diversos                   | 18.971,00 €         | 3%          |
| Drets LGTBI+                          | 4.835,00 €          | 1%          |
| Altres                                | 6.760,00 €          | 1%          |
| <b>Total</b>                          | <b>739.543,77 €</b> | <b>100%</b> |



Quadre 4: Distribució d'ingressos per tipus de projectes

| Àrea de treball                 | 2017                | 2018                | 2019                |
|---------------------------------|---------------------|---------------------|---------------------|
| Cooperació Internacional        | 252.455,00 €        | 520.150,00 €        | 542.960,00 €        |
| Educació per la Justícia Global | 137.642,00 €        | 208.392,24 €        | 189.823,77 €        |
| Funcionament Intern             | 6.073,00 €          | 5.655,00 €          | 6.760,00 €          |
| <b>Total</b>                    | <b>396.170,00 €</b> | <b>734.197,24 €</b> | <b>739.543,77 €</b> |



Quadre 5: Distribució d'ingressos per finançadors

| Finançadors                                    | Ingressos 2019      | %           |
|--|---------------------|-------------|
| Agència Catalana Cooperació al Desenvolupament | 441.459,00 €        | 60%         |
| Ajuntament de Barcelona                        | 275.841,77 €        | 36%         |
| Ajuntament del Prat de Llobregat               | 7.035,00 €          | 1%          |
| Diputació de Barcelona                         | 4.300,00 €          | 1%          |
| Fons Propis (inclou quotes sòcies)             | 6.760,00 €          | 1%          |
| Institut Català de les Dones                   | 4.148,00 €          | 1%          |
| <b>Total</b>                                   | <b>739.543,77 €</b> | <b>100%</b> |

